

Handleiding licentieprocedure ESI[tronic]

Is de licentiecontrole van ESI[tronic] mislukt?

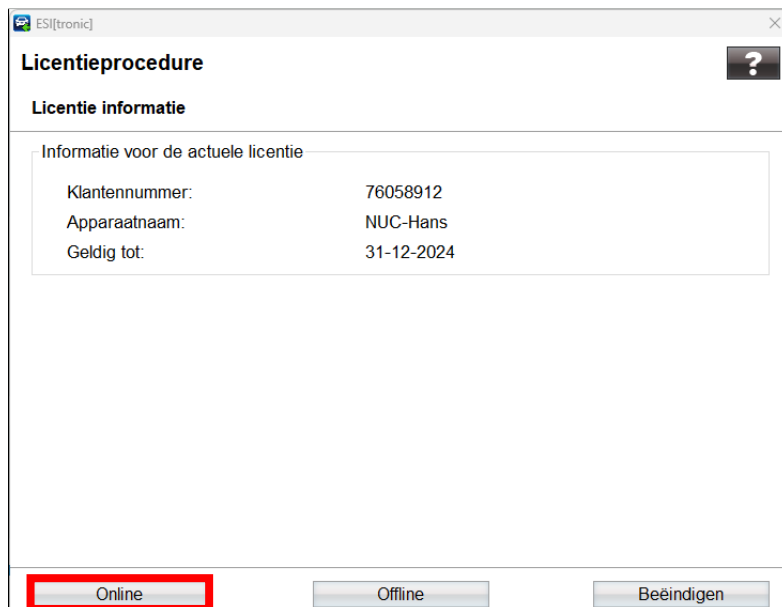
Eenmaal per jaar moet de licentie van ESI[tronic] gecontroleerd worden. Hier krijgt u voorafgaand een melding van op uw PC.

Negeert u deze melding, dan zal ESI[tronic] na verloop van tijd niet meer ontgrendelen. In dat geval kan met een paar eenvoudige stappen de licentie weer geactiveerd worden.

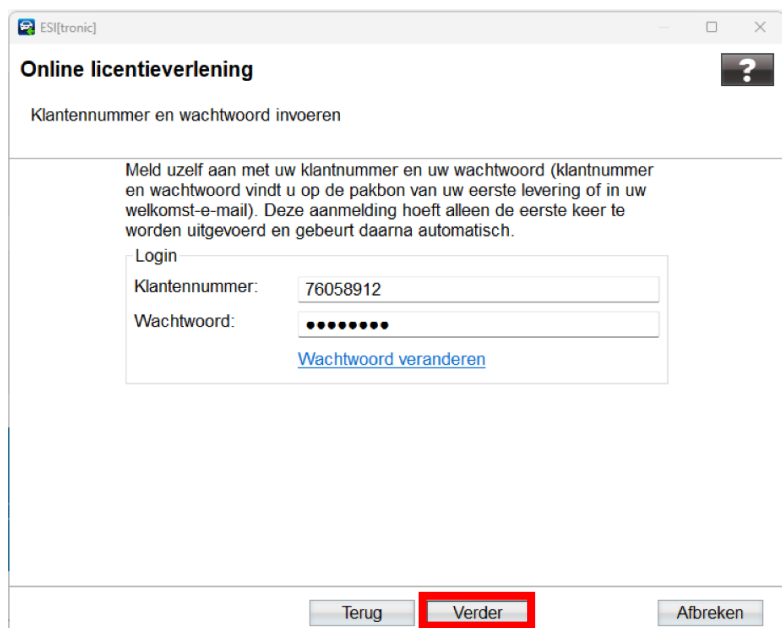
Krijgt u de waarschuwing zoals in de afbeelding hiernaast? Klik dan op **Licentiëring**. Heeft u deze melding weggeklikt? Open ESI[tronic] dan opnieuw.



1. Klik op "Online"



2. Klik op "Verder"



Handleiding licentieprocedure ESI[tronic]

3. Selecteer het contract dat u wenst te gebruiken, en klik op "Genereren"

ESI[tronic] Online licentieverlening

Contract ID selecteren en <Genereren> selecteren

Klantdetails

Klantnummer:	76058912	Apparaatnaam:	NUC-Hans
Geinst. info-soorten:	SD		

Momenteel op deze PC gebruikt contract : 0

Beschikbare contracten : 1

Verdrag-ID	Verdrag-omschrijving
740962563	Vakschool abonnement BX,D,E,EBR,K3,M,P,S,SD,SIS,TSB,W

Toegewezen contracten : 37

Terug **Genereren** Afbreken

4. Klik op "Uitvoeren"

ESI[tronic] Online licentieverlening

<Uitvoeren> selecteer.

Informatie over de communicatiemodule

Apparaatnaam: NUC-Hans

Licentie informatie

Contract-ID : 740962563

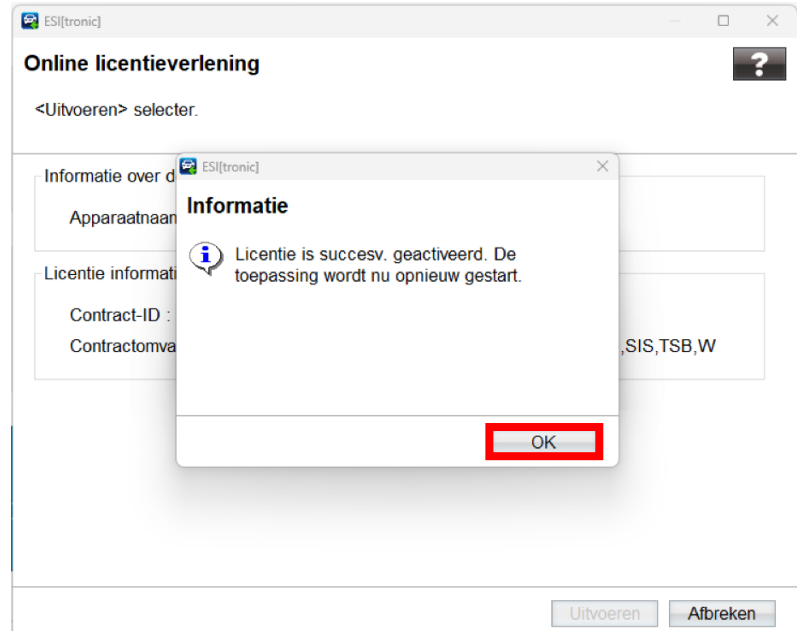
Contractomvang : Vakschool abonnement BX,D,E,EBR,K3,M,P,S,SD,SIS,TSB,W

Uitvoeren Afbreken

Handleiding licentieprocedure ESI[tronic]

5. De licentie is nu geactiveerd.

ESI[tronic] zal nu opnieuw opstarten.



Lukt de licentiëring niet? Neem dan contact op met onze ESI[tronic] hotline.

Elke werkdag geopend van 9:00 - 12:30 & 13:00 - 15:00